



Città di Vico Equense

Meet Vico Equense

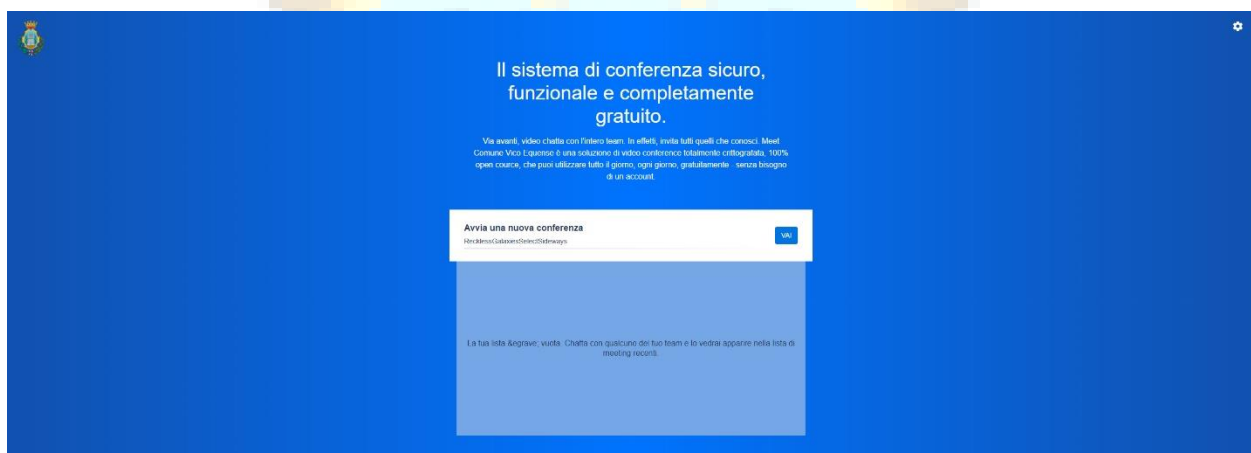
Il sistema di conferenza sicuro, funzionale e completamente gratuito.

Introduzione

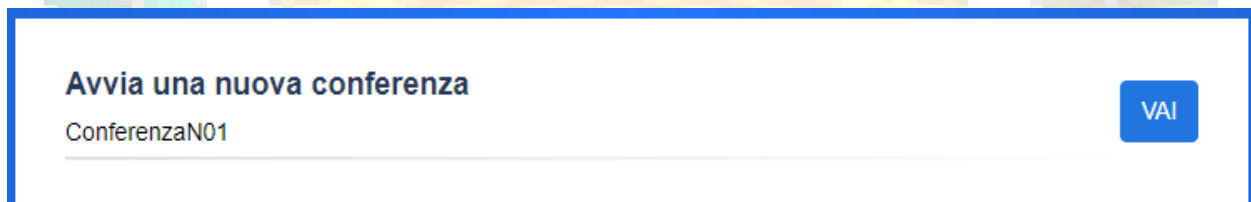
Guida alla creazione di una conferenza pubblica o privata con la piattaforma **Meet by Comune di Vico Equense** <https://meet.comunevicoequense.it>

1 - Creazione della Conferenza

Raggiunta la home page della applicazione



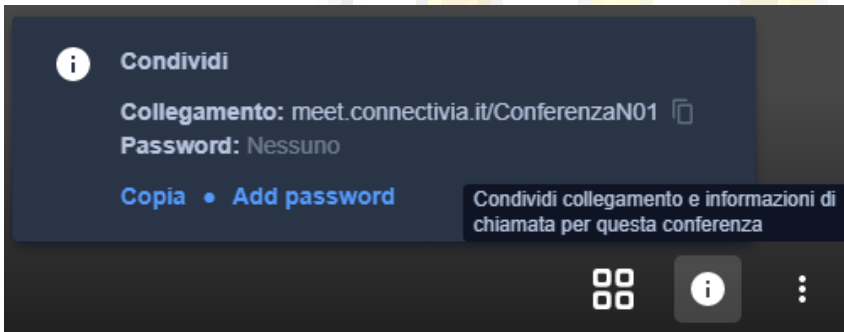
Inseriamo il nome per la nostra conferenza nel riquadro come illustrato di seguito e facciamo click sul bottone VAI (**nota bene, non inserire caratteri speciali nel nome della conferenza, solo lettere e numeri**)



2 - Condivisione della Conferenza

La Video Conferenza ora è pronta per essere condivisa, facendo un click sul bottone con il simbolo della i in basso a destra, sarà possibile ottenere il link di collegamento e

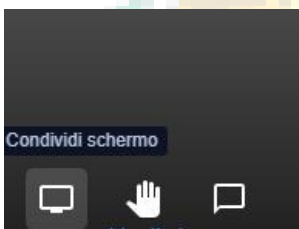
successivamente limitare l'accesso alla conferenza con una password, mediante il pulsante **Add password**



Per l'accesso alla Conferenza è possibile utilizzare indistintamente un browser web quale ad esempio Chrome, Firefox, Edge, senza la necessità di installare alcun plugin,

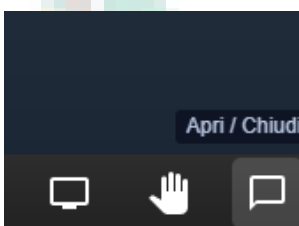
3 - Condivisione dello schermo

Per la condivisione dello schermo invece nell'angolo in basso a sinistra è possibile usare la seguente icona



4 - Utilizzo della chat integrata

La chat integrata è raggiungibile mediante la seguente icona



5 – Utilizzo da dispositivo mobile

Per gli smartphone è possibile installare l'app per android o ios ai seguenti link:

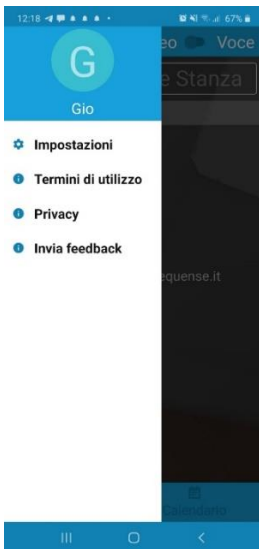
Apple iOS: <https://apps.apple.com/us/app/jitsi-meet/id1165103905>

Android: <https://play.google.com/store/apps/details?id=org.jitsi.meet>

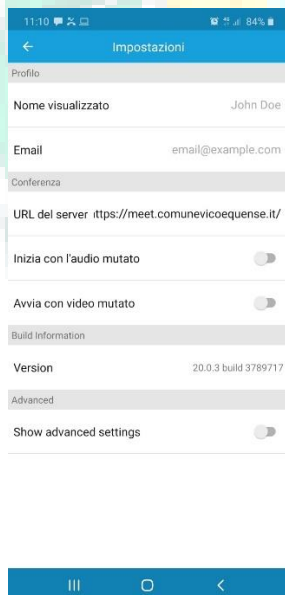


Una volta scaricata la app “JITSI” sul proprio dispositivo, va configurato:

- Cliccare in alto a sinistra le 3 lineeette per il menu → impostazioni



- inserire il proprio nome, indirizzo mail, e nella sezione “Conferenza” l’url del server: <https://meet.comunevicoequense.it>, come da immagine:



- Una volta completata la configurazione inserire il “nome stanza” nell’apposito spazio per unirsi ad una conferenza, o per crearla e poi comunicarla agli interessati.